

«УТВЕРЖДАЮ»
Директор департамента образования
Ярославской области

_____ / _____ /
«__» _____ 20__ г.

ИНН	7623000844
КПП	762301001
Единицы измерения	Рубли

**План финансово-хозяйственной деятельности
на 2017 - 2019 годы**

**Государственное общеобразовательное учреждение Ярославской области
«Багряниковская школа-интернат для детей-сирот и детей, оставшихся без
попечения родителей, с ограниченными возможностями здоровья»
ГООУ ЯО «Багряниковская школа-интернат»
(полное и краткое наименование государственного бюджетного учреждения)**

Департамент образования Ярославской области
(наименование органа, осуществляющего функции и полномочия учредителя)

Адрес фактического местонахождения учреждения:

**РФ, 152430, Ярославская область, Первомайский район, д. Багряники, ул.
Школьная, д.5**

1. Цели деятельности учреждения:
 - 1.1 Образовательная деятельность по адаптированным основным общеобразовательным программам.
 - 1.2 Образовательная деятельность по адаптированным программам профессиональной подготовки.
 - 1.3 Удовлетворение потребностей личности в интеллектуальном, культурном и нравственном развитии посредством получения дополнительного образования.
 - 1.4 Формирование у обучающихся гражданской позиции и трудолюбия, развитие ответственности, самостоятельности и творческой активности.
 - 1.5 Создание благоприятных условий, приближенных к домашним, способствующих умственному, эмоциональному и физическому развитию личности
 - 1.6 Обеспечение социальной защиты, медико-психолого-педагогической реабилитации и социальной адаптации воспитанников.
 - 1.7 Осуществление воспитательного процесса.
 - 1.8 Освоение образовательных программ, обучение и воспитание в интересах личности, общества и государства.
 - 1.9 Обеспечение охраны и укрепления здоровья воспитанников.
 - 1.10 Охрана прав и интересов воспитанников.

2. Виды деятельности учреждения:
 - 2.1. Образовательная деятельность.
 - 2.2. Медицинская деятельность в части работ (услуг), на осуществление которой получено специальное разрешение.
 - 2.3. Предоставление социальных услуг с обеспечением проживания, в том числе для детей-с ограниченными возможностями здоровья.
 - 2.4. Деятельность по организации и обеспечению социальной адаптации лиц из числа детей-сирот и детей, оставшихся без попечения родителей, оказавшихся в трудной жизненной ситуации.
 - 2.5. Деятельность по осуществлению комплекса мер, направленных на оказание социальной, правовой, психологической, медицинской, педагогической поддержки и помощи опекунам (попечителям) детей-сирот и детей, оставшихся без попечения родителей, самим подопечным, а также родителям, лишенным родительских прав либо ограниченным в родительских правах, но выразившим желание восстановиться в родительских правах, семьям с детьми, родители которых восстановились в родительских правах.

3. Услуги (работы), относящиеся к основным видам деятельности учреждения, оказываемых (выполняемых) учреждением в пределах государственного задания:

- 1.1. Реализация адаптированных основных общеобразовательных программ для детей с умственной отсталостью.
- 1.2. Содержание и воспитание детей-сирот и детей, оставшихся без попечения родителей, детей, находящихся в трудной жизненной ситуации.
- 1.3. Реализация основных профессиональных образовательных программ профессиональной подготовки по профессиям рабочих, должностям служащих.
- 1.4. Содержание лиц из числа детей-сирот и детей, оставшихся без попечения родителей, завершивших пребывание в организации для детей-сирот, но не старше 23 лет.

4. Общая балансовая стоимость недвижимого государственного имущества

Категория недвижимого имущества	Стоимость, руб.
Всего стоимость недвижимого имущества	127 869 208
в том числе:	
- стоимость недвижимого имущества, закрепленного собственником имущества за учреждением на праве оперативного управления	127 869 208
- из него - стоимость недвижимого имущества, приобретенного учреждением за счет выделенных собственником имущества средств	127 742 253
- стоимость недвижимого имущества, приобретенного учреждением за счет доходов, полученных от иной приносящей доход деятельности	126 955

7. Общая балансовая стоимость движимого государственного имущества.

Категория движимого имущества	Стоимость, руб.
Всего стоимость движимого имущества	15 598 815
в том числе:	

- стоимость особо ценного движимого имущества	7 632 418
-----------------------------------------------	-----------

8. Показатели финансового состояния учреждения на 1 января 2017 г.
(последнюю отчетную дату)

Наименование показателя	Сумма, руб.
1. Нефинансовые активы, всего:	143 468 024
из них:	127 869 208
1.1. недвижимое имущество, всего:	
в том числе:	22 742 018
1.1.1. остаточная стоимость	
1.2. особо ценное движимое имущество, всего	7 632 418
в том числе:	1733941
1.2.1. остаточная стоимость	
2. Финансовые активы, всего:	
из них:	1 607 903
2.1. денежные средства учреждения, всего	
в том числе:	1 607 903
- денежные средства учреждения на счетах	
- денежные средства учреждения, размещенные на депозиты в кредитной организации	
2.2. иные финансовые инструменты	
2.3. дебиторская задолженность по доходам	
2.4. дебиторская задолженность по расходам	
3. Обязательства, всего	139 890
из них:	
3.1. долговые обязательства	
3.2. кредиторская задолженность:	139 890
в том числе:	
3.3. просроченная кредиторская задолженность	

9. Показатели по поступлениям и выплатам учреждения на 2017 г.
(очередной финансовый год)

Наименование показателя	Код строк и	Код по бюджетной классификации Российской Федерации		Объем финансового обеспечения, руб (с точностью до двух знаков после запятой – 0,00)						
		КОСГУ	КВР	всего	в том числе:				Поступления от оказания услуг (выполнения работ) на платной основе и от иной приносящей доход деятельности	
					Субсидии на финансовое обеспечение выполнения государственного задания из бюджета Ярославской области	Субсидии, предоставляемые в соответствии с абзацем 2 пункта 1 статьи 78.1 Бюджетного кодекса Российской Федерации	Субсидии на осуществление капитальных вложений	всего	из них гранты	
1	2	3	5	5	6	7	8	9	10	
1. Остаток средств – всего				1836021.12	1 300 000,00	228 118,47		307902,65		
в том числе:										
– возврат остатков субсидий на иные цели				228118.47		228 118, 47				
2. Поступления от доходов, всего:	100			54317300.00	52 917 300,00			1400000		
в том числе:										
– доходы от собственности	110	120								
– доходы от оказания услуг, работ	120	130		53617300.00	52 917 300,00			700000.00		
– доходы от штрафов, пеней, иных сумм принудительного изъятия	130	140								
– иные субсидии, предоставленные из бюджета	150	180								
в том числе: остаток целевой субсидии, разрешенный к использованию в очередном финансовом году	150	180								
– прочие доходы	160	180		425000.00				425000.00		

1	2	3	5	5	6	7	8	9	10
– доходы от операций с активами	180	X		300000.00				300000.00	
3. Выплаты по расходам, всего:	200	X		55825202.65	54217300.00			1607902,65	
в том числе:									
3.1 Выплаты персоналу, всего	210			38498000.00	38200000.00			298000.00	
3.1.1 Оплата труда и начисления на выплаты по оплате труда									
	211	111		29521000.00	29300000.00			221000.00	
	212	112		65000.00	55000.00			10000.00	
	213	119		8912000.00	8845000.00			67000.00	
3.2 Социальные и иные выплаты населению, всего	220			250000.00	250000.00				
из них:									
	262	321		250000.00	250000.00				
3.3 Уплата налогов, сборов и иных платежей, всего	230			634000.00	620000.00			14000.00	
из них:		290	851	550000.00	550000,00			2000.00	
		290	852	40000.00	40000,00			10000.00	
		290	853	300000.00	30000,00			2000.00	
3.4 Безвозмездные перечисления организациям	240								
3.5 Прочие расходы (кроме расходов на закупку товаров, работ, услуг), всего	250			92000.00	12000,00			80000.00	
		290	244	92000.00	12000,00			80000.00	
3.6 Расходы на закупку товаров, работ, услуг, всего	260			16351202.65	15135300.00			1215902.65	
из них:		221		80000.00	80000.00				
		222		315000.00	250000.00			65000.00	
		223		2055392.00	2045256.00			10136.00	
		224		2000.00	2000.00				
		225		1040000.00	1000000.00			40000.00	
		226		987000.00	950000.00			37000.00	
		310		200000.00				200000.00	
		340		11671810.65	10808044.00			863766.65	

1	2	3	5	5	6	7	8	9	10
4. Поступление финансовых активов, всего:	300								
4.1 Увеличение остатков средств	310	510		52917300.0	52917300.00			1400000.00	
4.2 Прочие поступления	320	550							
5. Выбытие финансовых активов, всего	400								
5.1 Уменьшение остатков средств	410	610		55837202.65	54229300.00			1607902,65	
5.2 Прочие выбытия	420	650							
6. Остаток средств на начало года	500			1607902.65	1300000.00			307902,65	
7. Остаток средств на конец года	600			100000.00	0			100000	

10. Показатели по поступлениям и выплатам учреждения на 2018 г.
(первый год планового периода)

Наименование показателя	Код строк и	Код по бюджетной классификации Российской Федерации		всего	в том числе:				
		КОСГУ	КВР		Субсидии на финансовое обеспечение выполнения государственного задания из бюджета Ярославской области	Субсидии, предоставляемые в соответствии с абзацем 2 пункта 1 статьи 78.1 Бюджетного кодекса Российской Федерации	Субсидии на осуществление капитальных вложений	Поступления от оказания услуг (выполнения работ) на платной основе и от иной приносящей доход деятельности	
								всего	из них гранты
1	2	3	5	5	6	7	8	9	10
1. Остаток средств – всего				100000.00	52917300.00			100000.00	
в том числе:									
– возврат остатков субсидий на иные цели									
2. Поступления от доходов, всего:	100			54117300.00	5 917300.00			1200000.00	
в том числе:									
– доходы от собственности	110	120							
– доходы от оказания услуг, работ	120	130		53617300.00	52917300.00			700000.00	
– доходы от штрафов, пеней, иных сумм принудительного изъятия	130	140							
– иные субсидии, предоставленные из бюджета	150	180							
в том числе: остаток целевой субсидии,	150	180							

1	2	3	5	5	6	7	8	9	10
разрешенный к использованию в очередном финансовом году									
- прочие доходы	160	180		300000,00				300000	
- доходы от операций с активами	180	X		200000,00				200000	
3. Выплаты по расходам, всего:	200	X							
в том числе:									
3.1 Выплаты персоналу, всего	210			38153000,00	37800000,00			298000	
3.1.1 Оплата труда и начисления на выплаты по оплате труда	211								
		211	111	29221000,00	29000000,00			221000,00	
		212	112	65000,00	55000,00			10000,00	
		213	119	8867000,00	8800000,00			67000,00	
3.2 Социальные и иные выплаты населению, всего	220			200000,00	200000,00				
из них:									
		262	321	200000,00	200000,00				
3.3 Уплата налогов, сборов и иных платежей, всего	230			594000,00	580000,00			14000,00	
из них:									
		290	851	512000,00	510000,00			2000,00	
		290	852	50000,00	40000,00			10000,00	
		290	853	32000,00	30000,00			2000,00	
3.4 Безвозмездные перечисления организациям	240								
3.5 Прочие расходы (кроме расходов на закупку товаров, работ, услуг), всего	250			92000,00	12000,00			80000,00	
		290	244	92000,00	12000,00			80000,00	
3.6 Расходы на закупку товаров, работ, услуг, всего	260			15078300,00	14270300,00			808000,00	
из них:		221	244	80000,00	80000,00				
		222	244	315000,00	250000,00			65000,00	
		223	244	2055256,00	2045256,00			10136,00	
		224	244	2000,00	2000,00				

1	2	3	5	5	6	7	8	9	10
		225	244	940000,00	900000,00			40000,00	
		226	244	937000,00	900000,00			37000,00	
		310	244	200000,00				200000,00	
		340	244	10549044,00	10093044,00			1063766.65	
4. Поступление финансовых активов, всего:	300								
4.1 Увеличение остатков средств	310	510		54117300,0	52917300			1200000	
4.2 Прочие поступления	320	550							
5. Выбытие финансовых активов, всего	400								
5.1 Уменьшение остатков средств	410	610		54117300,0	52917300			1200000	
5.2 Прочие выбытия	420	650							
6. Остаток средств на начало года	500			100000,00				100000	
7. Остаток средств на конец года	600			100000,00				100000	

11. Показатели по поступлениям и выплатам учреждения на 2019 г.
(второй год планового периода)

Наименование показателя	Код строк и	Код по бюджетной классификации Российской Федерации		всего	в том числе:				
		КОСГУ	КВР		Субсидии на финансовое обеспечение выполнения государственного задания из бюджета Ярославской области	Субсидии, предоставляемые в соответствии с абзацем 2 пункта 1 статьи 78.1 Бюджетного кодекса Российской Федерации	Субсидии на осуществление капитальных вложений	Поступления от оказания услуг (выполнения работ) на платной основе и от иной приносящей доход деятельности	
								всего	из них гранты
1	2	3	5	5	6	7	8	9	10
1. Остаток средств – всего				100000.00	52917300.00			100000.00	
в том числе:									
– возврат остатков субсидий на иные цели									
2. Поступления от доходов, всего:	100			54117300.00	5 917300.00			1200000.00	
в том числе:									
– доходы от собственности	110	120							
– доходы от оказания услуг, работ	120	130		53617300.00	52917300.00			700000.00	
– доходы от штрафов, пеней, иных сумм принудительного изъятия	130	140							
– иные субсидии, предоставленные из бюджета	150	180							
в том числе: остаток целевой субсидии, разрешенный к использованию в очередном финансовом году	150	180							

1	2	3	5	5	6	7	8	9	10
- прочие доходы	160	180		300000,00				300000	
- доходы от операций с активами	180	X		200000,00				200000	
3. Выплаты по расходам, всего:	200	X							
в том числе:									
3.1 Выплаты персоналу, всего	210			38153000,00	37800000,00			298000	
3.1.1 Оплата труда и начисления на выплаты по оплате труда	211								
		211	111	29221000,00	29000000,00			221000,00	
		212	112	65000,00	55000,00			10000,00	
		213	119	8867000,00	8800000,00			67000,00	
3.2 Социальные и иные выплаты населению, всего	220			200000,00	200000,00				
из них:									
		262	321	200000,00	200000,00				
3.3 Уплата налогов, сборов и иных платежей, всего	230			594000,00	580000,00			14000,00	
из них:									
		290	851	512000,00	510000,00			2000,00	
		290	852	50000,00	40000,00			10000,00	
		290	853	32000,00	30000,00			2000,00	
3.4 Безвозмездные перечисления организациям	240								
3.5 Прочие расходы (кроме расходов на закупку товаров, работ, услуг), всего	250			92000,00	12000,00			80000,00	
		290	244	92000,00	12000,00			80000,00	
3.6 Расходы на закупку товаров, работ, услуг, всего	260			15078300,00	14270300,00			808000,00	
из них:		221	244	80000,00	80000,00				
		222	244	315000,00	250000,00			65000,00	
		223	244	2055256,00	2045256,00			10136,00	
		224	244	2000,00	2000,00				
		225	244	940000,00	900000,00			40000,00	
		226	244	937000,00	900000,00			37000,00	

1	2	3	5	5	6	7	8	9	10
		310	244	200000,00				200000,00	
		340	244	10549044,00	10093044,00			1063766.65	
4. Поступление финансовых активов, всего:	300								
4.1 Увеличение остатков средств	310	510		54117300,0	52917300			1200000	
4.2 Прочие поступления	320	550							
5. Выбытие финансовых активов, всего	400								
5.1 Уменьшение остатков средств	410	610		54117300,0	52917300			1200000	
5.2 Прочие выбытия	420	650							
6. Остаток средств на начало года	500			100000,00				100000	
7. Остаток средств на конец года	600			100000,00				100000	

12. Показатели выплат по расходам на закупку товаров, работ, услуг учреждения.

Наименование показателя	Код строки	Год начала закупки	Сумма выплат по расходам на закупку товаров, работ, услуг, руб (с точностью до двух знаков после запятой – 0,00)								
			всего на закупки			в том числе:					
			на 2017 г. очередной финансовый год	на 2018 г. 1-й год планового периода	на 2019 г. 2-й год планового периода	в соответствии с Федеральным законом от 5 апреля 2013 г. № 44-ФЗ "О контрактной системе в сфере закупок товаров, работ, услуг для обеспечения государственных и муниципальных нужд"			в соответствии с Федеральным законом от 18 июля 2011 г. № 223-ФЗ "О закупках товаров, работ, услуг отдельными видами юридических лиц"		
			на 2017 г. очередной финансовый год	на 2018 г. 1-й год планового периода	на 2019 г. 2-й год планового периода	на 2017 г. очередной финансовый год	на 2018 г. 1-й год планового периода	на 2019 г. 2-й год планового периода	на 20__ г. очередной финансовый год	на 20__ г. 1-й год планового периода	на 20__ г. 2-й год планового периода


13. Сведения о средствах, поступающих во временное распоряжение учреждения на 2017 г.

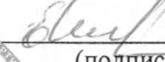
(очередной финансовый год)


Наименование показателя	Код строки	Сумма (руб, с точностью до двух знаков после запятой – 0,00)
1	2	3
Остаток средств на начало года	010	129436,27
Остаток средств на конец года	020	227745,64
Поступление	030	312500
Выбытие	040	214190,63

14. Справочная информация

Наименование показателя	Код строки	Сумма (руб, с точностью до двух знаков после запятой – 0,00)
Объем публичных обязательств, всего	010	476000,00
Объем бюджетных инвестиций (в части переданных полномочий государственного заказчика в соответствии с Бюджетным кодексом Российской Федерации), всего:	020	
Объем средств, поступивших во временное распоряжение, всего:	030	

Руководитель Директор  М.С. Васьчев
(подпись) (расшифровка подписи)

Главный бухгалтер  Е.А. Михалов
(подпись) (расшифровка подписи)

Исполнитель  Е.А. Михалов
(подпись) (расшифровка подписи)

« _____ » 20 ____ г.

